









RADLADER & ZUBEHÖR

		Tagesmietpreis bei Mietdauer		
		Monat	Woche	Tag
	Mini - Radlader Avant 1,4 To., 1,25 m 0,30 m ³ 36 PS	78,-	105,-	125,-
	Radlader, rad- oder knickgelenkt 2,3 To., 1,1-1,5 0,40 m ³ 35 PS 4,0 To. 1,65 m 0,60 m ³ 40 PS 5,2 To. 1,80 m 0,85 m ³ 61 PS	78,- 82,- 95,-	105,- 118,- 129,-	125,- 135,- 145,-
	Klappschaufel / Dunggreifer	10,-	15,-	18,-
	Schneeschild 1,6/2,0 m, hydr. verstellbar	13/17,-	16/20,-	
	Kehrbesen, hydraulisch 1,8 m	21,-	31,-	41,-
	Kehrbesen, Anbau an alle Pal-Gabeln möglich		15,-	25,-
	Palettengabel (auch für Kompaktlader)	6,-	8,-	11,-
	Kompaktlader kein Plattfuß dank Polyfill Gewicht, Breite, Schaufel 2,5 To. 1,55 m 0,4 m ³ 46 PS 3,0 To. mit Ketten 0,4 m ³ 46 PS	98,- 110,-	125,- 140,-	142,- 170,-

Alle Preise verstehen sich zuzüglich Versicherungsgebühr und gesetzlicher Mehrwertsteuer.