



















TROCKEN- UND INNENAUSBAU (FUGENSCHNEIDER..)

	Tagesmietpreis bei Mietdauer			
	Monat	Woche	Tag	
	Pflasterknacke hydraulisch	8,-	11,-	16,-
	Betonfräse 230 V, + Verschleiß (ab 20,-)	40,-	57,-	72,-
	400 V, Breite 200 mm + Verschleiß (ab 25,-)	57,-	77,-	99,-
	400 V, Breite 250 mm + Verschleiß (ab 25,-)	77,-	99,-	115,-
	Kleberfräse 230 V, Walze mit Speziallamellen Auch geeignet für Teppichrückstände	57,-	72,-	
		zuzüglich Verschleiß, mind. € 20,-		
	Estrich-Hand-Fräse 230 V, incl. Sauger zuzüglich Verschleiß Fräsräder, ab 10,-	31,-	46,-	55,-
	Diamant-Beton-Hand-Schleifer 230 V, incl. Sauger zuzüglich Verschleiß Diamantteller, ab 10,-, 1/10 = 2,-	25,-	34,-	43,-
	Diamant-Betonschleifer 230 V, incl. Sauger zuzüglich Verschleiß Diamantsegmente rot, grün, blau je 1/10 mm € 2,50, mind. € 10,00 Auch geeignet für Fliesen-, Teppichkleber u. Farbe Ohne Sauger abzügl. € 10,-	57,-	77,-	99,-
	Dr. STAUBFREI 230 V, solo zuzügl. 5,- verhindert zuverlässig das Einstauben der Umgebung Vorfilter a`Stk. € 0,75 für Räume bis 600 m ³ , solo zuzügl. 5,-	12,-	17,-	22,-
	Sanierungsfräse 230 V, incl. Sauger zuzüglich Verschleiß Fräsräder, ab 5,-	25,-	34,-	43,-
	Schleifgiraffe 230 V, incl. Sauger zuzüglich Schleifpapier a`Stk. 2,75, Saugerbeutel 6,-	30,-	41,-	49,-
	Fein Super Cut zuzügl. Werkzeug, ab € 5,00	17,-	22,-	26,-
	Bodenschleif- u. Reinigungsmaschine 230 V 375 und 410 mm,	25,-	34,-	43,-
	Zubehör nach Aufwand, Pads ab € 9,50, Schleifnetze € 6,-, Schleifpapier ab € 4,50			
	Mini-Wandsäge, incl. Sauger	31,-	41,-	49,-
	230 V, sägt Mauerwerk bis 120 mm Sägeblattberechnung nach Verschleiß in 1/10 mm, mind. ab € 7,50			
	Wandsäge, 230 V, bedingt für Stahlbeton Sägt auch Beton bis 165 mm Tiefe	40,-	55,-	69,-
	Sägeblattberechnung je nach Verschleiß, ab € 15,-			
	Trennschleifer 230 V, Ø 125 + 230	5,5	11,-	16,-
	Diamanttrennscheibe, Berechnung nach Verschleiß, ab 5,00			
	Mauernutsäge 230 V, incl. Staubsauger Sägeblätter Ø 125 mm	26,-	34,-	43,-
	Sägeblattberechnung nach Verschleiß in 1/10 mm, mind. ab € 5,50			
	Betonbeißzange, 400 V für Stahlbeton Knackt Beton bis 350 mm Stärke Beißkraft 35 To.,	95,-	125,-	150,-
	Fugenschneider Beton + Asphalt 2 Takt, handgeführt, bis 120 mm	19,-	25,-	33,-
	2 Takt, mit Wagen, bis 120 mm	23,-	31,-	39,-
	Benzin, Schnitttiefe bis 145 mm	23,-	31,-	39,-
	Benzin, Schnitttiefe bis 200 mm	31,-	40,-	50,-
	Elektro, Schnitttiefe bis 270 mm	36,-	45,-	60,-
	Sägeblattberechnung je nach Verschleiß, ab € 11,-			
	Staubsauger 230 V Nass 2,5 - 3 kW	18,-	23,-	29,-
	Trocken 1,2 kW, Staubbeutel a`6,-	13,-	18,-	23,-
	Turbinensauger 230 V	18,-	25,-	33,-

Alle Preise verstehen sich zuzüglich Versicherungsgebühr und gesetzlicher Mehrwertsteuer.

TROCKEN- UND INNENAUSBAU (BAUSTROM..)

	Tagesmietpreis bei Mietdauer		
	Monat	Woche	Tag
	Kernbohranlage 230 V		
	für Stahlbeton bis \varnothing 300 mm		
	für Mauerwerk bis \varnothing 200 mm		
	für Beton u. Mauerwerk Hochfrequenz nur 4 kg, aber 3500 W Leistung! Bohrkronberechnung nach Verschleiß in 1/10 mm, mind. ab € 5,-		
	Mobilzaun 3,5 x 2 m a`mtr./Monat		2,-
	Baustromverteiler m. Zählerplatz		42,- a`Monat
	Baustromv. inkl. Unterverteilung		62,- a`Monat
	Baustrom-Untervert. 32/16A, 4 x 230 V		3,- 5,-
	Bau-Kreissäge, 400 V , zuzügl. Blatt, mind € 10,-		5,5 13,- 18,-
	Wipp - Kreissäge, 400 V , plus Verschl. mind € 10,-		5,5 13,- 18,-
	Betonmischer 230 V, 140 l		10,- 18,- 26,-
	Beton-Innenrüttler 230 V		10,- 18,- 26,-
	Rührwerk 230 V , Behälter 65 ltr.		7,5 15,- 20,-
	Flügelglätter 60 cm , Honda 4 Takt zuzüglich Verschleiß, ab € 10,-		20,- 25,- 30,-
	Schrägaufzug, Tragkraft 200 kg		
	15 m, steckbar, 230 V, Knickstück dazu		29,- 39,- 49,- 2,- 5,- 8,-
 <p>Hubhöhe bis 5 m Preis incl. Steinklammer</p>			
	Mini - Baukran, 300/500 kg		345,- 145,- 1 Monat 1 Woche
	Zimmergerüst , treppengeeignet Arbeitshöhe 3 m		15,- 34,- 40,-
	Rollgerüst , Arbeitshöhe bis 6 m mit 2 m breitem Fahrgestell Gerüstbrücken 2,7 x 0,7m		19,- 39,- 45,-
	Arbeitshöhe 8,5 m		29,- 49,- 65,-
	Förderband 400 V 4 m, tragbar, 220 kg		28,- 36,- 46,-
	Schuttrutschen Nutzlänge 1 m		1,5 3,5 4,5
	Einfülltrichter		1,5 3,5 5,-
	Gerüsthalter		0,5 1,5 2,5
	Winde		1,5 5,- 10,-

Alle Preise verstehen sich zuzüglich Versicherungsgebühr und gesetzlicher Mehrwertsteuer.